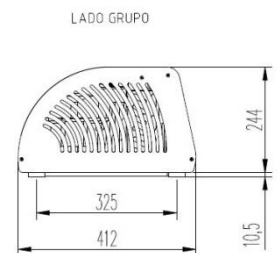
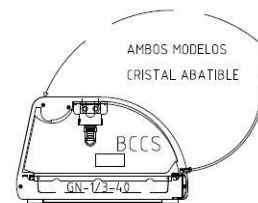
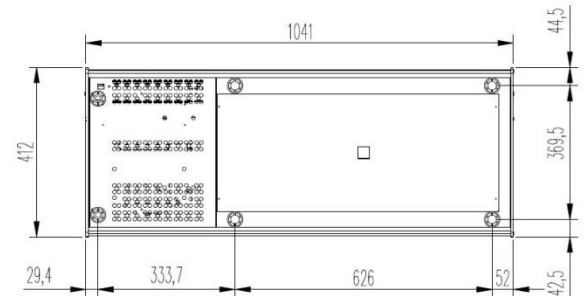
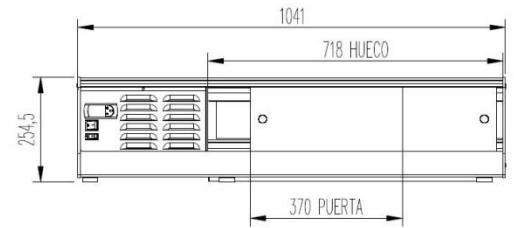


BCCS-4-I

BANDEJA FRÍA SUSHI

CARACTERÍSTICAS

- Exterior en acero inox AISI-304.
- Fondo interior embutido en acero inox AISI-304.
- Cristal curvo templado y securizado.
- Iluminación por LEDs.
- Puertas transparentes abatibles.
- Bandeja interior embutida, preparada para cubetas GN 1/3-40.
- Reguladores de altura.
- Unidad condensadora ventilada.
- Capacidad para 4 cubetas GN 1/3-40.
- Ajuste de temperatura y descarche por control electrónico digital.
- Aislamiento de poliuretano inyectado, densidad 40 kg/m³,cero efectos ODP and GWP.



Largo (mm)	Fondo (mm)	Alto (mm)	Voltaje / Frecuencia	Potencia frigorífica (W)	Potencia nominal (W)	Rango	Clase climática	Refrigerante
1050	410	255	230V 50/60Hz	255	160	0°C +6°C	3 (25°C 60%HR)	R-290

Características técnicas y constructivas sujetas a variación sin previo aviso, todas las fotos deben ser consideradas como una referencia

CORECO S.A. Ctra. Córdoba - Málaga Km. 80,800

Tlfs: +34 957 50 22 75 Fax: +34 957 51 42 98

14900 LUCENA (Córdoba), Spain

info@coreco.es

www.coreco.es