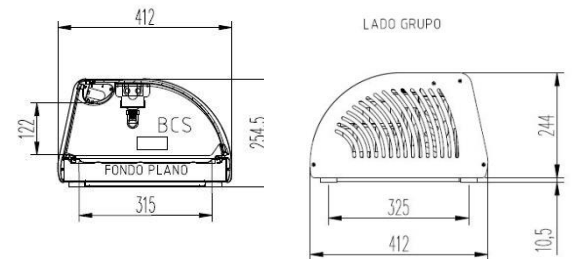



BCS-6

BANDEJA FRÍA SUSHI

CARACTERÍSTICAS

- Exterior en acero inox AISI-304.
- Fondo interior embutido en acero inox AISI-304.
- Cristal curvo templado y securizado.
- Iluminación por LEDs.
- Puertas transparentes abatibles.
- Bandeja interior embutida, preparada para platos.
- Reguladores de altura.
- Unidad condensadora ventilada.
- Ajuste de temperatura y descarche por control electrónico digital.
- Aislamiento de poliuretano inyectado, densidad 40 kg/m³, cero efectos ODP and GWP.



| Largo (mm) | Fondo (mm) | Alto (mm) | Voltaje / Frecuencia | Potencia frigorífica (W) | Potencia nominal (W) | Rango | Clase climática | Refrigerante |
|------------|------------|-----------|----------------------|--------------------------|----------------------|----------|-----------------|--------------|
| 1400 | 410 | 255 | 230V 50/60Hz | 178 | 210 | 0°C +6°C | 4 (30°C 55%HR) | R-134a |

Características técnicas y constructivas sujetas a variación sin previo aviso, todas las fotos deben ser consideradas como una referencia

CORECO S.A. Ctra. Córdoba - Málaga Km. 80,800

Tlfs: +34 957 50 22 75 Fax: +34 957 51 42 98

14900 LUCENA (Córdoba), Spain

info@coreco.es

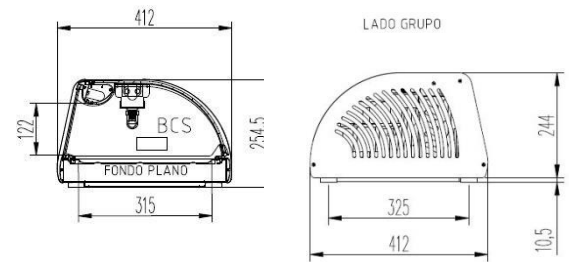
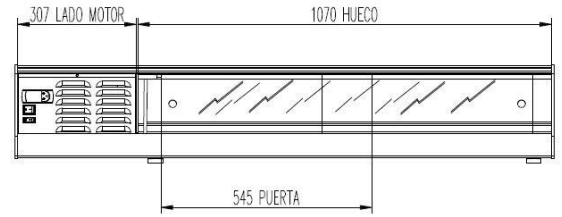
www.coreco.es

BCS-6

COLD SUSHI TRAY

CHARACTERISTICS

- AISI-304 stainless steel exterior.
- AISI-304 stainless steel deep-drawn inner bottom.
- Curved tempered and securised glass.
- LED lighting.
- Transparent folding doors.
- Inner tray with recessed, prepared for plates.
- Height adjusters.
- Ventilated condensing unit.
- Temperature setting and defrosting by digital electronic control.
- Injected polyurethane insulation, density 40 kg/m³, zero ODP and GWP effects.



| Length (mm) | Depth (mm) | Height (mm) | Voltage / Frequency | Cooling capacity (W) | Nominal power (W) | Range | Class climate | Coolant |
|-------------|------------|-------------|---------------------|----------------------|-------------------|----------|----------------|---------|
| 1400 | 410 | 255 | 230V 50/60Hz | 178 | 210 | 0°C +6°C | 4 (30°C 55%RH) | R-134a |

Technical and constructive characteristics subject to variation without prior notice, all photos should be considered as a reference.

CORECO S.A. Ctra. Cordoba - Malaga Km. 80,800

Tífs:+34957 502275 Fax: +34957 5142 98

14900LUCENA(Córdoba),Spain

info@coreco.es

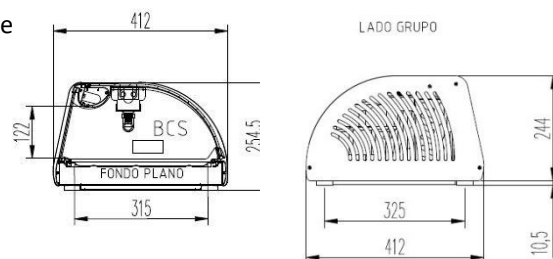
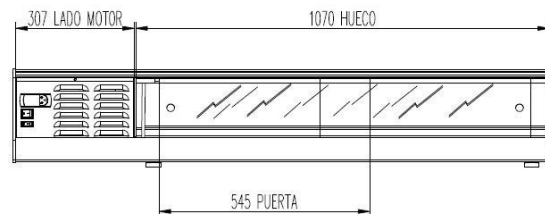
www.coreco.es

BCS-6

PLATEAU DE SUSHIS FROIDS

CARACTÉRISTIQUES

- Extérieur en acier inoxydable AISI-304.
- Fond intérieur en acier inoxydable AISI-304 embouti.
- Verre trempé et sécurisé incurvé.
- Eclairage LED.
- Portes pliantes transparentes.
- Plateau intérieur avec encastrement, préparé pour les assiettes.
- Réglages en hauteur.
- Unité de condensation ventilée.
- Réglage de la température et dégivrage par commande électronique numérique
- Isolation en polyuréthane injecté, densité 40 kg/m³, zéro Effets du PAO et du PRP.



| Longueur (mm) | Profondeur (mm) | Hauteur (mm) | Tension / Fréquence | Capacité de refroidissement (W) | Puissance nominale (W) | Gamme | Classe le climat | Liquide de refroidissement |
|---------------|-----------------|--------------|---------------------|---------------------------------|------------------------|----------|------------------|----------------------------|
| 1400 | 410 | 255 | 230V 50/60Hz | 178 | 210 | 0°C +6°C | 4 (30°C 55%HR) | R-134a |

Les caractéristiques techniques et constructives peuvent varier sans préavis. Toutes les photos doivent être considérées comme une référence.