


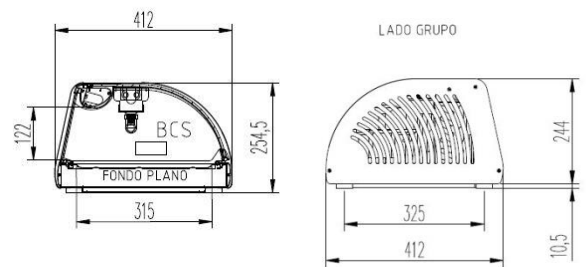
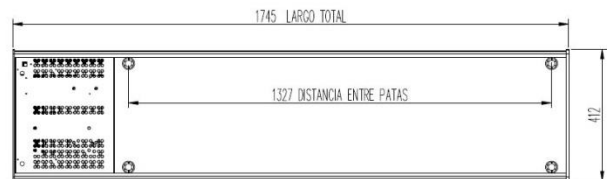



# BCS-8

## BANDEJA FRÍA SUSHI

### CARACTERÍSTICAS

- Exterior en acero inox AISI-304.
- Fondo interior embutido en acero inox AISI-304.
- Cristal curvo templado y securizado.
- Iluminación por LEDs.
- Puertas transparentes abatibles.
- Bandeja interior embutida, preparada para platos.
- Reguladores de altura.
- Unidad condensadora ventilada.
- Ajuste de temperatura y descarche por control electrónico digital.
- Aislamiento de poliuretano inyectado, densidad 40 kg/m<sup>3</sup>, cero efectos ODP and GWP.



Largo (mm)	Fondo (mm)	Alto (mm)	Voltaje / Frecuencia	Potencia frigorífica (W)	Potencia nominal (W)	Rango	Clase climática	Refrigerante
1755	410	255	230V 50/60Hz	178	215	0°C +6°C	4 (30°C 55%HR)	R-134a

Características técnicas y constructivas sujetas a variación sin previo aviso, todas las fotos deben ser consideradas como una referencia

**CORECO S.A.** Ctra. Córdoba - Málaga Km. 80,800

Tlfs: +34 957 50 22 75 Fax: +34 957 51 42 98

14900 LUCENA (Córdoba), Spain

[info@coreco.es](mailto:info@coreco.es)


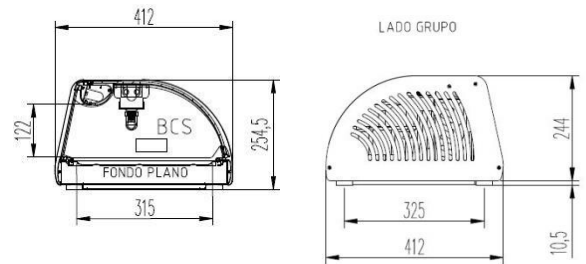
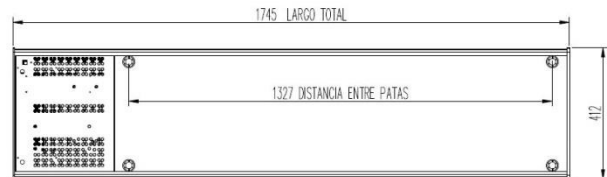
[www.coreco.es](http://www.coreco.es)

# BCS-8

## COLD SUSHI TRAY

### CHARACTERISTICS

- AISI-304 stainless steel exterior.
- AISI-304 stainless steel deep-drawn inner bottom.
- Curved tempered and securised glass.
- LED lighting.
- Transparent folding doors.
- Inner tray with recessed, prepared for plates.
- Height adjusters.
- Ventilated condensing unit.
- Temperature setting and defrosting by digital electronic control.
- Injected polyurethane insulation, density 40 kg/m<sup>3</sup>, zero ODP and GWP effects.



Length (mm)	Depth (mm)	Height (mm)	Voltage / Frequency	Cooling capacity (W)	Nominal power (W)	Range	Class climate	Coolant
1755	410	255	230V 50/60Hz	178	215	0°C +6°C	4 (30°C 55%RH)	R-134a


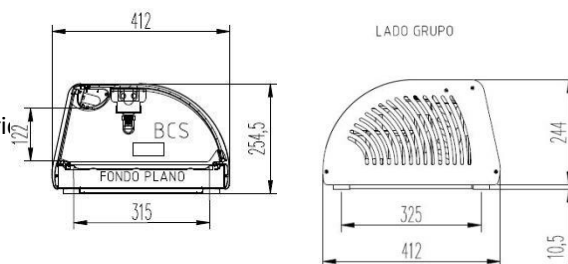
Technical and constructive characteristics subject to variation without prior notice, all photos should be considered as a reference.

## BCS-8

### PLATEAU DE SUSHIS FROIDS

#### CARACTÉRISTIQUES

- Extérieur en acier inoxydable AISI-304.
- Fond intérieur en acier inoxydable AISI-304 embouti.
- Verre trempé et sécurisé incurvé.
- Eclairage LED.
- Portes à charnières transparentes.
- Plateau intérieur avec encastrement, préparé pour les assiettes.
- Réglages en hauteur.
- Unité de condensation ventilée.
- Réglage de la température et dégivrage par commande électronique numérique.
- Isolation en polyuréthane injecté, densité 40 kg/m<sup>3</sup>, zéro Effets du PAO et du PRP.



Longueur (mm)	Profondeur (mm)	Hauteur (mm)	Tension / Fréquence	Capacité de refroidissement (W)	Puissance nominale (W)	Gamme	Classe le climat	Liquide de refroidissement
1755	410	255	230V 50/60Hz	178	215	0°C +6°C	4 (30°C 55%HR)	R-134a

Les caractéristiques techniques et constructives peuvent varier sans préavis. Toutes les photos doivent être considérées comme une référence.