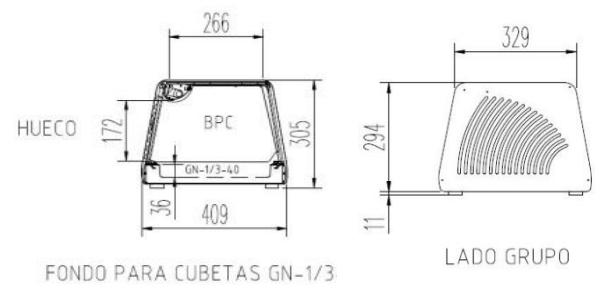
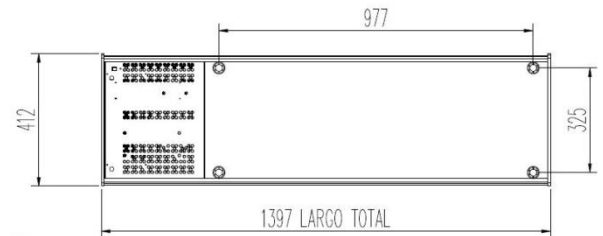
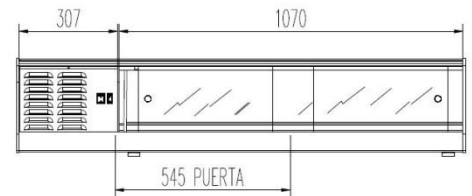


BPC-6-I

BANDEJA FRÍA TAPAS Y PINCHOS CRISTAL PLANO

CARACTERÍSTICAS

- Exterior en acero inox AISI-304.
- Fondo interior embutido en acero inox AISI-304.
- Cristal plano templado y securizado.
- Iluminación por LEDs.
- Puertas transparentes correderas.
- Bandeja interior embutida, preparada para platos
- Reguladores de altura.
- Unidad condensadora ventilada.
- Ajuste de temperatura y descarche por control electrónico digital.
- Aislamiento de poliuretano inyectado, densidad 40 kg/m³,cero efectos ODP and GWP.



| Largo (mm) | Fondo (mm) | Alto (mm) | Voltaje / Frecuencia | Potencia frigorífica (W) | Potencia nominal (W) | Rango | Clase climática | Refrigerante |
|------------|------------|-----------|----------------------|--------------------------|----------------------|-----------|-----------------|--------------|
| 1400 | 410 | 315 | 230V 50/60Hz | 255 | 167 | +4°C +8°C | 4 (30°C 55%HR) | R-290 |

Características técnicas y constructivas sujetas a variación sin previo aviso, todas las fotos deben ser consideradas como una referencia