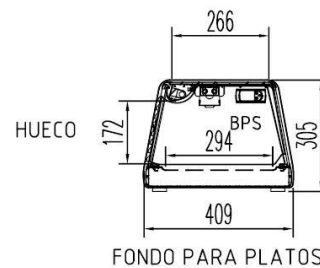
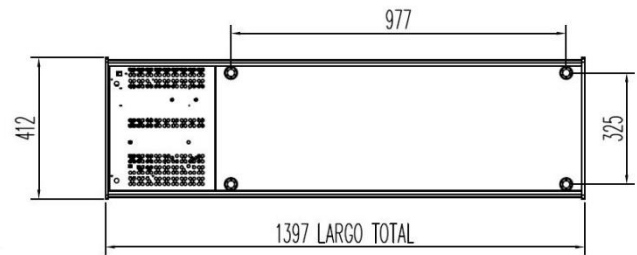



# BPS-6-I

## BANDEJA FRÍA SUSHI

### CARACTERÍSTICAS

- Exterior en acero inox AISI-304.
- Fondo interior embutido en acero inox AISI-304.
- Cristal curvo templado y securizado.
- Iluminación por LEDs.
- Puertas transparentes abatibles.
- Bandeja interior embutida, preparada para platos.
- Reguladores de altura.
- Unidad condensadora ventilada.
- Ajuste de temperatura y descarche por control electrónico digital
- Aislamiento de poliuretano inyectado, densidad 40 kg/m<sup>3</sup>,cero efectos ODP and GWP.



Largo (mm)	Fondo (mm)	Alto (mm)	Voltaje / Frecuencia	Potencia frigorífica (W)	Potencia nominal (W)	Rango	Clase climática	Refrigerante
1400	410	255	230V 50/60Hz	255	170	0°C +6°C	3 (25°C 60%HR)	R-290

Características técnicas y constructivas sujetas a variación sin previo aviso, todas las fotos deben ser consideradas como una referencia

**CORECO S.A.** Ctra. Córdoba - Málaga Km. 80,800

Tlfs: +34 957 50 22 75 Fax: +34 957 51 42 98

14900 LUCENA (Córdoba), Spain

[info@coreco.es](mailto:info@coreco.es)

[www.coreco.es](http://www.coreco.es)