



DG3 12 M1-M2 INOX

VITRINA EXPOSITORA MURAL GAMA CEDAR CERRADA M1-M2 INOX/
MULTIDECK DISPLAY CEDAR RANGE CLOSED M1-M2 INOX



CDG3 12 M1-M2 INOX

CARACTERISTICAS GENERALES

- Modelo INOX: Exterior e interior en acero inox.
- Lateral ventana INOX de serie (LV)
- 230v 60 Hz / 115v 60 Hz (consultar)

GENERAL FEATURES

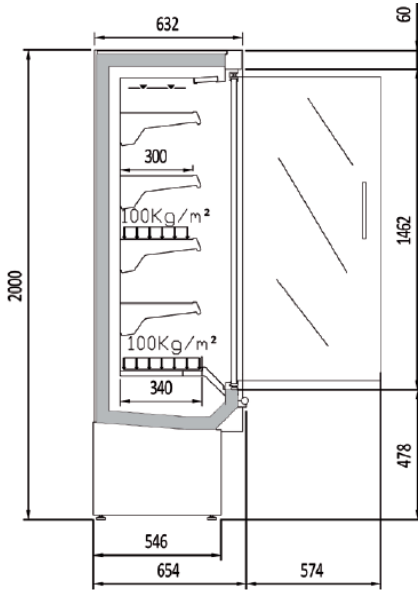
- Inox Model: Exterior and interior in stainless steel.
- Side windows INOX as standard (LV)
- 230v 60 Hz / 115v 60 Hz (consult)

Características técnicas y constructivas sujetas a variación sin previo aviso, todas las fotos deben ser consideradas como una referencia

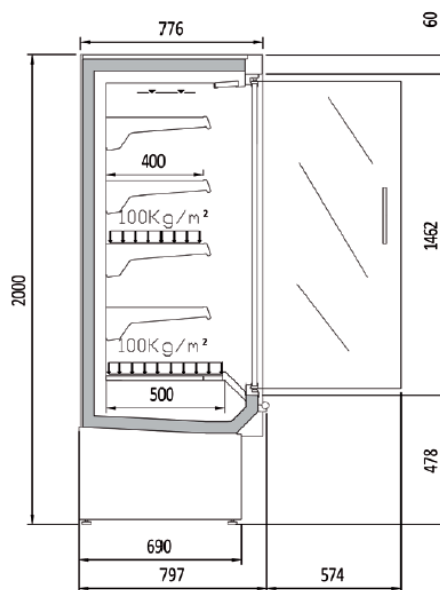


DG3 12 M1-M2 INOX

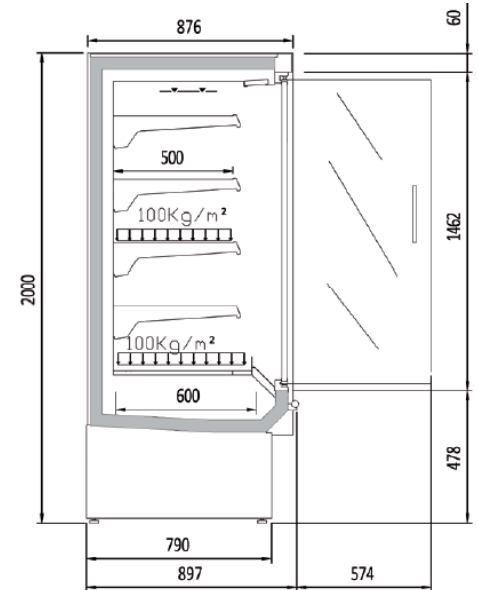
VITRINA EXPOSITORA MURAL GAMA CEDAR CERRADA M1-M2 INOX/
MULTIDECK DISPLAY CEDAR RANGE CLOSED M1-M2 INOX



CDG0 | M1-M2



CDG1 | M1 M2



CDG3 | M1 M2

Modelo	Longitud (con costados)	Área estantes refrigerados	Superficie total exposicion	Volumen neto	Estantes	Puertas	Potencia frigorifica HC	Consumo nominal HC	Refrigerante HC
Model	Length (with sides)	Refrigerated shelf area	Total display area	Net volume	Shelves	Doors	Cooling capacity HC	Nominal Power HC	Refrigerant HC
	(mm)	m ²	(TDA)	(L)	Uds. Units	Uds. Units	(W)	(W)	
CDG0 06 M1-M2	685	1,00	0,73	255	4	1	555	1132	R-290
CDG0 09 M1-M2	998	1,50	1,11	392	4	2	1192	1494	R-290
CDG0 12 M1-M2	1310	2,00	1,46	510	4	2	1192	1508	R-290
CDG0 15 M1-M2	1623	2,50	1,77	668	8	2	1419	1635	R-290
CDG0 18 M1-M2	1935	3,00	2,19	784	8	3	1528	1945	R-290
CDG0 25 M1-M2	2560	4,00	2,90	1020	8	4	2384	2612	R-290
CDG1 06 M1-M2	685	1,34	0,76	357	4	1	555	1132	R-290
CDG1 09 M1-M2	998	2,00	1,15	549	4	2	1192	1494	R-290
CDG1 12 M1-M2	1310	2,68	1,50	714	4	2	1192	1508	R-290
CDG1 15 M1-M2	1623	3,34	1,83	935	8	2	1419	1635	R-290
CDG1 18 M1-M2	1935	4,01	2,24	1098	8	3	1528	1945	R-290
CDG1 25 M1-M2	2560	5,35	2,94	1428	8	4	2384	2612	R-290
CDG3 06 M1-M2	685	1,65	0,78	428	4	1	555	1132	R-290
CDG3 09 M1-M2	998	2,47	1,17	659	4	2	1192	1494	R-290
CDG3 12 M1-M2	1310	3,30	1,52	857	4	2	1192	1508	R-290
CDG3 15 M1-M2	1623	4,12	1,88	1122	8	2	1419	1635	R-290
CDG3 18 M1-M2	1935	4,95	2,29	1317	8	3	1528	1945	R-290
CDG3 25 M1-M2	2560	6,60	2,99	1714	8	4	2384	2612	R-290

Características técnicas y constructivas sujetas a variación sin previo aviso, todas las fotos deben ser consideradas como una referencia

CORECO S.A. Ctra. Córdoba - Málaga Km. 80,800

Tlfs: +34 957 50 22 75 Fax: +34 957 51 42 98

14900 LUCENA (Córdoba), Spain

info@coreco.es

www.coreco.es