



# CDG1 12 H1

VITRINA EXPOSITORA MURAL GAMA CEDAR CERRADA H1/  
MULTIDECK DISPLAY CEDAR RANGE CLOSED H1



CDG1 12 H1

## CARACTERISTICAS GENERALES

- Lateral estándar en ABS color gris RAL 7024,
- Opcional lateral cerrado sin incremento de precio (añadir al modelo -LC Ej: CDG0 06 M1-M2-LC)
- Opcional lateral panorámico con incremento de precio (añadir al modelo -LE Ej: CDG0 06 M1-M2-LE)
- 230v 60 Hz / 115v 60 Hz (consultar)
- Espejo superior de serie
- Tope metacrilato frontal de serie
- Temperatura H1

## GENERAL FEATURES

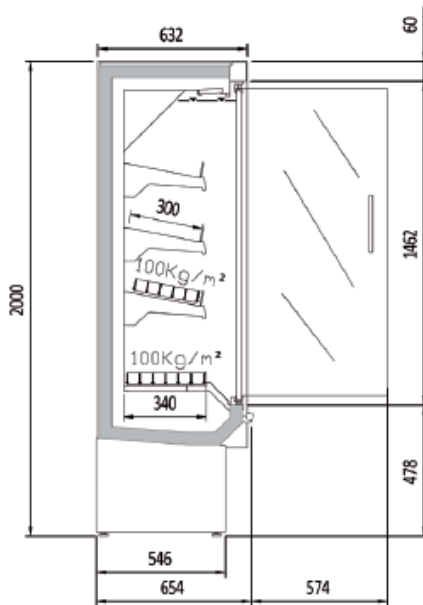
- Standard side in ABS gray RAL 7024
- Optional side closed without price increase (add to model -LC Ej: CDG0 06 M1-M2-LC)
- Optional panoramic side with price increase (add to the model -LE Ej: CDG0 06 M1-M2-LE)
- 230v 60 Hz / 115v 60 Hz (consult)
- Standard top mirror
- Standard front methacrylate stop
- H1 Temperature

*Características técnicas y constructivas sujetas a variación sin previo aviso, todas las fotos deben ser consideradas como una referencia*

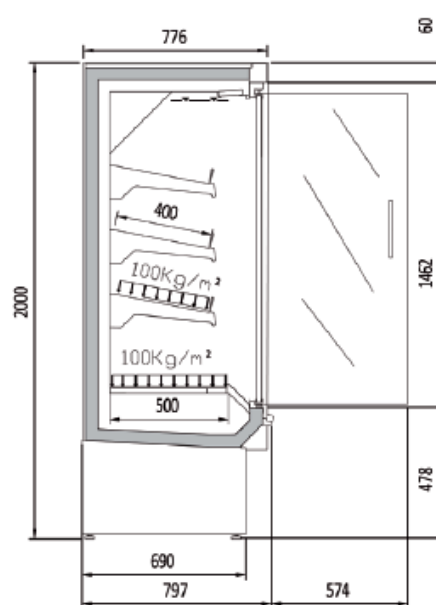


# CDG1 12 H1

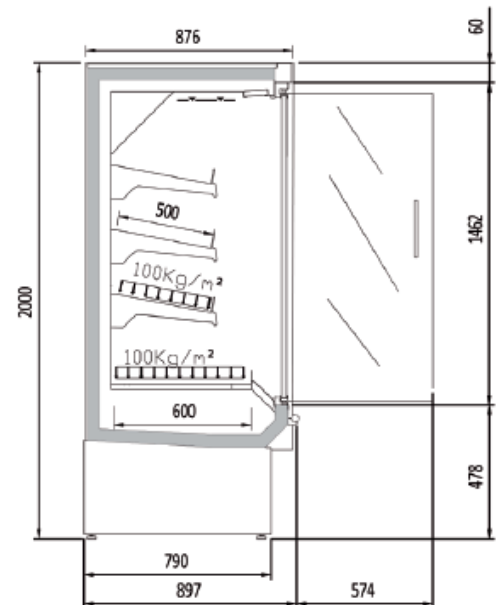
VITRINA EXPOSITORA MURAL GAMA CEDAR CERRADA H1/ MULTIDECK  
 DISPLAY CEDAR RANGE CLOSED H1



CDG0 H1



CDG1 H1



CDG3 H1

Modelo	Longitud (con costados)	Área estantes refrigerados m2			Superficie total exposicion (TDA)			Volumen neto (L)			Estantes	Puertas	Potencia frigorifica HC	Consumo nominal HC	Refrigerante HC		
Model	Length (with sides)	Refrigerated shelf area m2			Total display area (TDA)			Net volume (L)			Shelves	Doors	Cooling capacity HC	Nominal Power HC	Refrigerant HC		
	(mm)	Fondo/ Depth 0	Fondo/ Depth 1	Fondo/ Depth 3	Fondo/ Depth 0	Fondo/ Depth 1	Fondo/ Depth 3	Fondo/ Depth 0	Fondo/ Depth 1	Fondo/ Depth 3	Uds.	Units	Uds.	Units	(W)	(W)	
CDG 06 H1	685	0,81	1,08	1,33	0,72	0,75	0,77	239	336	403	3	1	3	1	555	1132	R-290
CDG 09 H1	998	1,21	1,62	2,00	1,09	1,13	1,15	368	516	619	3	2	3	2	1192	1494	R-290
CDG 12 H1	1310	1,61	2,16	2,66	1,44	1,48	1,50	480	671	805	3	2	3	2	1192	1508	R-290
CDG 15 H1	1623	2,02	2,70	3,33	1,75	1,81	1,86	628	879	1055	6	2	6	2	1419	1635	R-290
CDG 18 H1	1935	2,42	3,24	4,00	2,17	2,22	2,27	737	1032	1238	6	3	6	3	1528	1945	R-290
CDG 25 H1	2560	3,23	4,33	5,33	2,88	2,92	2,97	959	1342	1611	6	4	6	4	2384	2612	R-290
CDG 31 H1	3185	4,03	5,41	6,65	3,52	3,58	3,69	1256	1758	2110	12	4	12	4	2838	3377	R-290

Características técnicas y constructivas sujetas a variación sin previo aviso, todas las fotos deben ser consideradas como una referencia

CORECO S.A. Ctra. Córdoba - Málaga Km. 80,800

Tlfs: +34 957 50 22 75 Fax: +34 957 51 42 98

14900 LUCENA (Córdoba), Spain

[info@coreco.es](mailto:info@coreco.es)

[www.coreco.es](http://www.coreco.es)

## CDG1 12 H1

VITRINA EXPOSITORA MURAL DE GAMA CEDAR CERRADA H1/ MULTIDECK DISPLAY  
CEDAR RANGE CLOSED H1



CDG1 12 H1

### CARACTÉRISTIQUES GÉNÉRALES

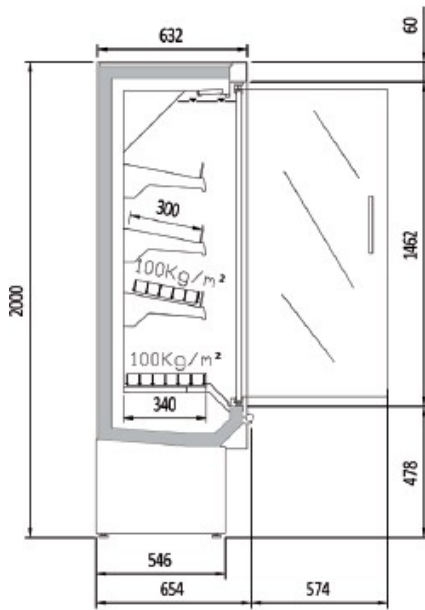
- Panneau latéral standard en ABS gris RAL 7024,
- Option côté fermé sans augmentation de prix (ajouter à modèle -LC Ex : CDG0 06 M1-M2-LC)
- Vue latérale panoramique en option (coût supplémentaire) (ajouter au modèle -LE, par exemple : CDG0 06 M1-M2-LE)
- 230v 60 Hz / 115v 60 Hz (sur demande)
- Rétroviseur au plafond de série
- Pare-chocs avant en méthacrylate de série
- Température H1

*Les caractéristiques techniques et constructives peuvent varier sans préavis. Toutes les photos doivent être considérées comme une référence.*

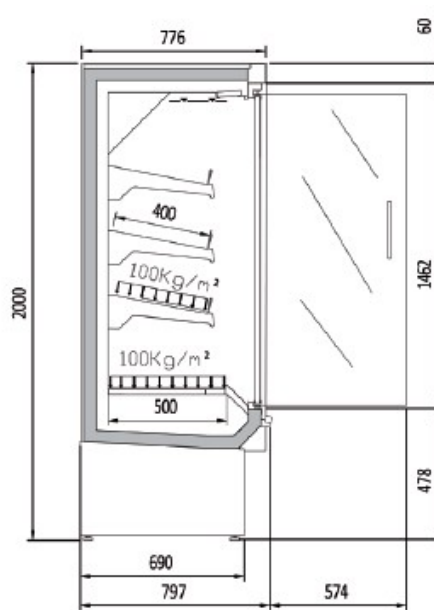


# CDG1 12 H1

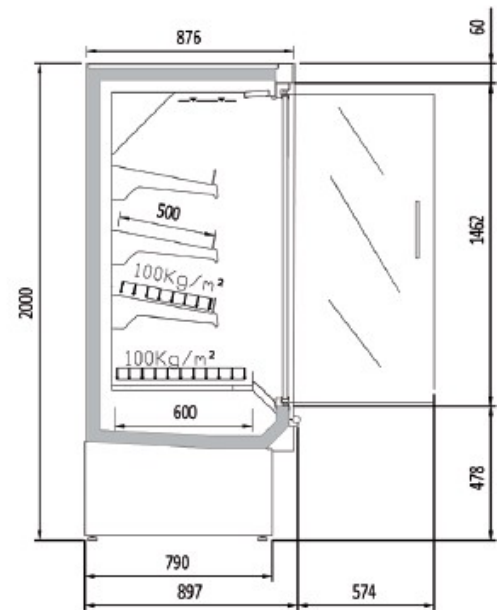
VITRINA EXPOSITORA MURAL DE GAMA CEDAR CERRADA H1/ MULTIDECK DISPLAY  
CEDAR RANGE CLOSED H1



CDG0 H1



CDG1 H1



CDG3 H1

Modelo	Longitud (con costados)	Área estantes refrigerados m <sup>2</sup>			Superficie total exposicion (TDA)			Volumen neto (L)			Estantes	Puertas	Potencia frigorífica HC	Consumo nominal HC	Refrigerante HC		
Model	Length (with sides)	Refrigerated shelf area m <sup>2</sup>			Total display area (TDA)			Net volume (L)			Shelves	Doors	Cooling capacity HC	Nominal Power HC	Refrigerant HC		
	(mm)	Fondo/ Depth 0	Fondo/ Depth 1	Fondo/ Depth 3	Fondo/ Depth 0	Fondo/ Depth 1	Fondo/ Depth 3	Fondo/ Depth 0	Fondo/ Depth 1	Fondo/ Depth 3	Uds.	Units	Uds.	Units	(W)	(W)	
CDG 06 H1	685	0,81	1,08	1,33	0,72	0,75	0,77	239	336	403	3	1	3	1	555	1132	R-290
CDG 09 H1	998	1,21	1,62	2,00	1,09	1,13	1,15	368	516	619	3	2	3	2	1192	1494	R-290
CDG 12 H1	1310	1,61	2,16	2,66	1,44	1,48	1,50	480	671	805	3	2	3	2	1192	1508	R-290
CDG 15 H1	1623	2,02	2,70	3,33	1,75	1,81	1,86	628	879	1055	6	2	6	2	1419	1635	R-290
CDG 18 H1	1935	2,42	3,24	4,00	2,17	2,22	2,27	737	1032	1238	6	3	6	3	1528	1945	R-290
CDG 25 H1	2560	3,23	4,33	5,33	2,88	2,92	2,97	959	1342	1611	6	4	6	4	2384	2612	R-290
CDG 31 H1	3185	4,03	5,41	6,65	3,52	3,58	3,69	1256	1758	2110	12	4	12	4	2838	3377	R-290

Les caractéristiques techniques et constructives peuvent varier sans préavis. Toutes les photos doivent être considérées comme une référence.