

CDS3 18 H1

VITRINA EXPOSITORA MURAL GAMA CEDAR ABIERTA H1/ MULTIDECK
DISPLAY CEDAR RANGE OPEN H1



CDS3 18 H1

CARACTERISTICAS GENERALES

- Lateral estándar en ABS color gris RAL 7024,
- Opcional lateral cerrado sin incremento de precio (añadir al modelo -LC Ej: CDG0 06 M1-M2-LC)
- Opcional lateral panorámico con incremento de precio (añadir al modelo -LE Ej: CDG0 06 M1-M2-LE)
- 230v 60 Hz / 115v 60 Hz (consultar)
- Espejo superior de serie
- Tope metacrilato frontal de serie
- Temperatura H1

GENERAL FEATURES

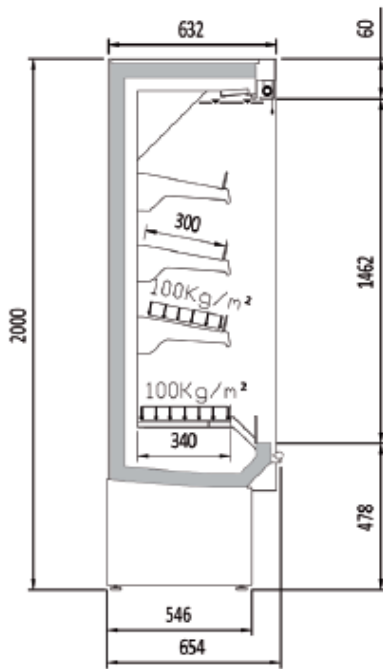
- Standard side in ABS gray RAL 7024
- Optional side closed without price increase (add to model -LC Ej: CDG0 06 M1-M2-LC)
- Optional panoramic side with price increase (add to the model -LE Ej: CDG0 06 M1-M2-LE)
- 230v 60 Hz / 115v 60 Hz (consult)
- Standard top mirror
- Standard front methacrylate stop
- H1 Temperature

Características técnicas y constructivas sujetas a variación sin previo aviso, todas las fotos deben ser consideradas como una referencia

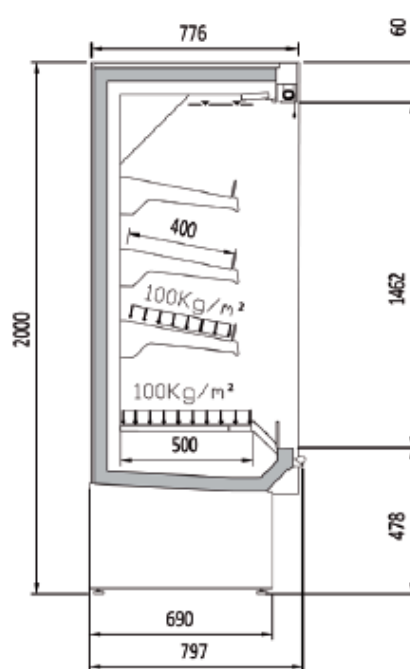


CDS3 18 H1

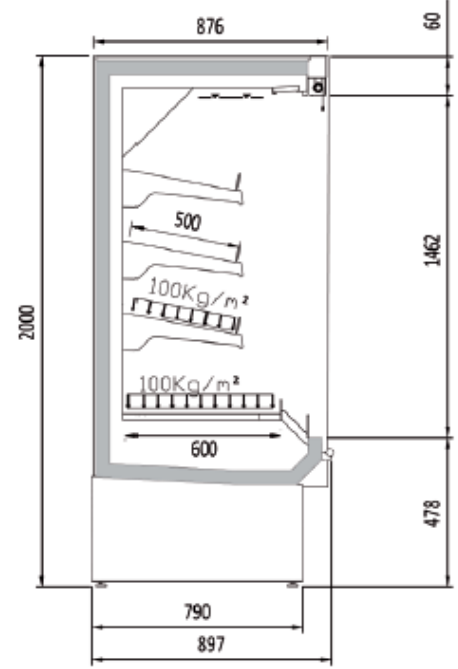
VITRINA EXPOSITORA MURAL GAMA CEDAR ABIERTA H1/ MULTIDECK
DISPLAY CEDAR RANGE OPEN H1



CDS0 H1



CDS1 H1



CDS3 H1

| Modelo | Longitud (con costados) | Área estantes refrigerados m2 | | | Superficie total exposición (TDA) | | | Volumen neto (L) | | | Estantes | Potencia frigorífica HC | Consumo nominal HC | Refrigerante HF |
|-----------|-------------------------|-------------------------------|----------------|----------------|-----------------------------------|----------------|----------------|------------------|----------------|----------------|------------|-------------------------|--------------------|-----------------|
| Model | Length (with sides) | Refrigerated shelf area m2 | | | Total display area (TDA) | | | Net volume (L) | | | Shelves | Cooling capacity HC | Nominal Power HC | Refrigerant HF |
| | (mm) | Fondo/ Depth 0 | Fondo/ Depth 1 | Fondo/ Depth 3 | Fondo/ Depth 0 | Fondo/ Depth 1 | Fondo/ Depth 3 | Fondo/ Depth 0 | Fondo/ Depth 1 | Fondo/ Depth 3 | Uds. Units | (W) | (W) | |
| CDS 06 H1 | 685 | 0,81 | 1,08 | 1,33 | 0,83 | 0,86 | 0,89 | 239 | 336 | 403 | 3 | 1192 | 1382 | R-290 |
| CDS 09 H1 | 998 | 1,21 | 1,62 | 2,00 | 1,25 | 1,30 | 1,32 | 368 | 516 | 619 | 3 | 1528 | 1713 | R-290 |
| CDS 12 H1 | 1310 | 1,61 | 2,16 | 2,66 | 1,62 | 1,70 | 1,73 | 480 | 671 | 805 | 3 | 1931 | 1885 | R-290 |
| CDS 15 H1 | 1623 | 2,02 | 2,70 | 3,33 | 2,01 | 2,08 | 2,14 | 628 | 879 | 1055 | 6 | 2384 | 2368 | R-290 |
| CDS 18 H1 | 1935 | 2,42 | 3,24 | 4,00 | 2,48 | 2,56 | 2,61 | 737 | 1032 | 1238 | 6 | 3056 | 3026 | R-290 |
| CDS 25 H1 | 2560 | 3,23 | 4,33 | 5,33 | 3,18 | 3,36 | 3,42 | 959 | 1342 | 1611 | 6 | 3862 | 3770 | R-290 |

Características técnicas y constructivas sujetas a variación sin previo aviso, todas las fotos deben ser consideradas como una referencia

CORECO S.A. Ctra. Córdoba - Málaga Km. 80,800

Tlfs: +34 957 50 22 75 Fax: +34 957 51 42 98

14900 LUCENA (Córdoba), Spain

info@coreco.es

www.coreco.es