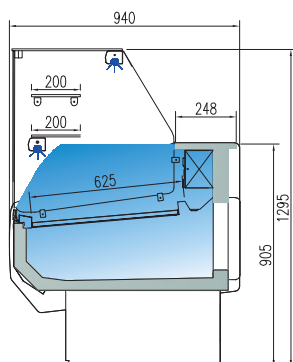
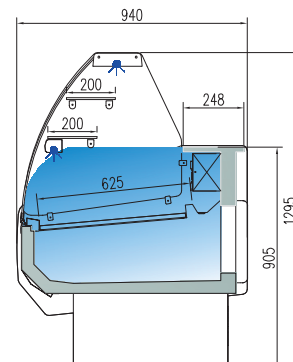


CVEPD-9-10-RR
CVEPD-9-13-RR
CVEPD-9-15-RR
CVEPD-9-20-RR
CVEPD-9-25-RR
CVEPD-9-30-RR



CVEPD-9-10-C
CVEPD-9-13-C
CVEPD-9-15-C
CVEPD-9-20-C
CVEPD-9-25-C
CVEPD-9-30-C



ref.	largo length (mm)	exposición display RSA(m <sup>2</sup> )	cámara storage (m <sup>3</sup> )	puertas doors (uds)	potencia frig. frig. power (W)	consumo consumption (W)	refrigerante refrigerant
CVED-9-10	1055	0,65	0,33	1	522	404	R449A
CVED-9-13	1305	0,82	0,49	2	635	1009	R449A
CVED-9-15	1525	0,97	0,49	2	817	1079	R449A
CVED-9-20	2025	1,31	0,67	3	817	1103	R449A
CVED-9-25	2525	1,65	0,84	4	1096	1365	R449A
CVED-9-30	2995	1,96	1,19	4	1315	1416	R449A

características técnicas y constructivas sujetas a variación sin previo aviso

- Diseño especial para pastelería, con dos estantes
  - Exterior e interior en chapa de acero prepintada
  - Plano exposición y protección evaporador en chapa de acero inoxidable
  - Costados de 40 mm en poliestireno inyectado
  - Encimera de trabajo en acero inox AISI-304
  - Perfilera en aluminio lacado
  - Dos estante de cristal intermedio, **DE SERIE**
  - Cristal frontal templado, abatible
  - Iluminación estándar: encimera superior
  - Aislamiento de poliuretano inyectado, densidad 40 Kg/m<sup>3</sup>, cero efectos ODP y GWP
  - Reserva refrigerada con puertas, hueco 440x270
  - Evaporador estático
  - Condensación ventilada
  - Control electrónico de temperatura
  - Descarche automático y evaporación automática de serie
  - Clase climática 4 ( 30°C 55%) régimen M1
- M1 temperatura producto -1/+5°C UNE-EN ISO 23953-2:2006

we reserve the right to change specifications without prior notice

- Design focused for bakery, with two shelves
  - Exterior and interior in steel sheet prepainted
  - Exposure and evaporator protection in stainless steel
  - Sides polystyrene injected, 40 mm thickness
  - AISI-304 stainless steel worktop
  - Lacquered aluminum profiles
  - Two intermediate glass shelf, AS STANDARD
  - Tempered and hinged frost glass
  - Lighting Standard on top surface
  - Isolation of polyurethane, density 40 Kg / m<sup>3</sup>, zero ODP and GWP
  - Refrigerated under storage with doors 440x270
  - Static evaporator
  - Ventilated condensation
  - Electronic temperature control
  - External thermometer shows the display area temperature
  - Automatic defrost and evaporation system as standard
  - Climate class 4 ( 30°C 55%) regime M1
- M1 product temperature -1 / +5 ° C UNE-EN ISO 23953-2:2006

S-LINE

ref.	plano exposición en acero SS exposure	puertas correderas traseras rear sliding doors
CVED-10		
CVED-13		
CVED-15		
CVED-20		
CVED-25		
CVED-30		

230v 60Hz / 115v 60Hz consultar - consult



all photos must be considered as a reference - fotografías no contractuales



DE SERIE  
 STANDAR



CVEPD-9-20-C

**Colores decoración simil madera - *colors wood simil***




NOGAL / WALNUT

WENGUÉ / WENGUE

HAYA / BEECH

**Colores decoración lacado - *lacquered colors***



RAL 9003

RAL 9005

RAL 4010

RAL 3020

NCS-1060-G50Y

NCS-0570-Y40R

NCS-4050-R50B

NCS-0540-Y10R

NCS-2065-R90B

NCS-0530-G40Y