

CSME-6-125 M1
CSME-6-187 M1
CSME-6-250 M1
CSME-6-375 M1
CSME-6-125 M2
CSME-6-187 M2
CSME-6-250 M2
CSME-6-375 M2

CSME-6-125 M1EG
CSME-6-187 M1EG
CSME-6-250 M1EG
CSME-6-375 M1EG
CSME-6-125 M2EG
CSME-6-187 M2EG
CSME-6-250 M2EG
CSME-6-375 M2EG

CSMH-6-125 M1
CSMH-6-187 M1
CSMH-6-250 M1
CSMH-6-375 M1
CSMH-6-125 M2
CSMH-6-187 M2
CSMH-6-250 M2
CSMH-6-375 M2

CSMH-6-125 M1EG
CSMH-6-187 M1EG
CSMH-6-250 M1EG
CSMH-6-375 M1EG
CSMH-6-125 M2EG
CSMH-6-187 M2EG
CSMH-6-250 M2EG
CSMH-6-375 M2EG

SUPERMARKET

ref.	largo sin costados	largo con costados	exposición display		estantes shelves	puertas doors	refrigerante refrigerant
	length without sides (mm)	length with sides (mm)	TDA (m ²)	EG TDA (m ²)	(uds)	EG	
CSME-6-125	1250	1310	2.07	1.67	4	2	R-449A / R-134a
CSME-6-187	1875	1935	3.1	2.51	8	3	R-449A / R-134a
CSME-6-250	2500	2560	4.14	3.35	8	4	R-449A / R-134a
CSME-6-375	3750	3810	6.21	5.03	16	6	R-449A / R-134a
CSMH-6-125	1250	1310	2.3	1.86	5	2	R-449A / R-134a
CSMH-6-187	1875	1935	3.45	2.79	10	3	R-449A / R-134a
CSMH-6-250	2500	2560	4.6	3.72	10	4	R-449A / R-134a
CSMH-6-375	3750	3810	6.9	5.59	20	6	R-449A / R-134a

características técnicas y constructivas sujetas a variación sin previo aviso

- Equipos preinstalación preparados para conectar a unidad condensadora o central frigorífica
- Exterior en chapa de acero plastificado (inferior gris RAL 7040, decorativo superior y franja inferior standard)
- Interior en chapa de acero acabado EPOXI blanco RAL-9003
- Laterales cerrados con cristal y terminación en capa de acero plastificado gris RAL 7040 (espesor 30 mm / precio independiente)
- Paragolpes frontal tubo inox, opcional
- Iluminación estándar: LED superior color 6500k (otros tonos, opcionales)
- Evaporador ventilado con recubrimiento EPOXI
- Aislamiento de poliuretano inyectado densidad 40kg/m3, bajo GWP y cero efecto ODP
- Control electrónico de temperatura y descarche automático
- Juego de válvula solenoide y de expansión termostática R-449A / R-134a incluido
- Se recomienda canalizar el agua de descarche hasta acometida de aguas o bandeja de evaporación automática (no incluida)
- Modelos **EG**: incluye puertas de cristal doble. Resto de modelos sin puertas doble incluyen cortina de noche manual.
- Estantes regulables en altura y ángulo, con porta-precios de 40 mm incluidos.
- Clase climática 3 (25°C 60% H.R)
- Modelos **M1**: temperatura producto -1°C / +5°C UNE-EN ISO 23953 apropiado para carnes
- Modelos **M2**: temperatura producto -1°C / +7°C UNE-EN ISO 23953 apropiado para lácteos, delis y embutidos
- Refrigeración por otros gases: CONSULTAR
- Salida de tuberías: posibilidad por parte inferior, superior o respaldo.

we reserve the right to change specifications without prior notice

- Pre-installation equipment ready to connect to condensing or refrigeration unit
- Exterior made of laminated steel sheet (lower grey RAL 7040, decorative upper and lower stripe standard)
- Interior in steel sheet finished EPOXI white RAL-9003
- Sides closed with glass and finished in RAL 7040 grey plastic coated layer (thickness 30 mm / independent price)
- Optional SS front bumper
- Standard lighting: LED top color 6500k (other tones optional)
- Ventilated evaporator with EPOXI coating
- Injected polyurethane insulation density 40kg / m3, low GWP and zero ODP effect
- Electronic temperature control and automatic defrost
- Solenoid valve and thermostatic expansion kit R-449A / R-134a included
- It is recommended to channel the defrost water to water supply or automatic evaporation tray (not included)
- **EG models**: includes double glass doors. Other models without double doors include manual night curtain.
- Adjustable shelves in height and angle, with 40mm price holders included.
- Climatic class 3 (25°C 60% H.R)
- Models **M1**: product temperature -1°C / + 5°C UNE-EN ISO 23953 suitable for meat
- Models **M2**: product temperature -1°C / + 7°C UNE-EN ISO 23953 suitable for dairy products, delis and sausages
- Cooling by other gases: CONSULT
- Pipe outlet: possibility by the bottom, top or backrest.

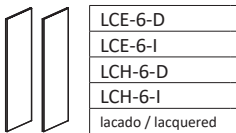
all photos must be considered as a reference - fotografías no contractuales



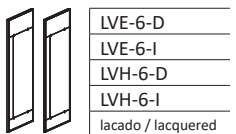
CSMH-6-250-EG



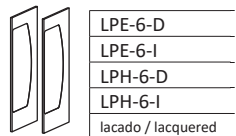
CIEGO - BLIND RAL 7040



VISION RAL 7040



PANORAMIC RAL 7040



OPCIONES	Dec. ext. frontal lacado	Dec. interior negro	Soporte barra carnicera	Gancho barra carnicera	Soporte pincho	Pincho simple	Pincho doble	Separador genero base	Separador genero	Separador vertical	Ventiladores electronicos	Cesto inferior exposición	Paragolpes tubo inox (€/m)	Barandilla metacrilato (x nivel de estante)	Iluminación LED (x nivel de estante)
OPTIONS	Ext. dec. frontal lacquered	Black interior dec.	butchers bars	Hook butchers bars	Support spike	Simple spike	Doble spike	Separator genre base	Separator genre	Vertical Separator	Electronic fans	Lower basket exposure	Stainless steel bumper (€/m)	Wire riling (x shelf level)	LED Lighting (x shelf level)
CSM-125															
CSM-187															
CSM-250															
CSM-375															

Decoración interior, consultar - Interior decor, consult
 230v 60Hz / 115v 60Hz. consultar - consult